



FICHA TÉCNICA
OPEN SPACES
SERIE MAILBOX

by  **MEGABLOK**



CARACTERÍSTICAS

Envolvente

Fabricada en tablero de aglomerado hidrófugo de fibras de densidad media, de 16 mm de espesor y recubierto con papel decorativo impregnado con resinas melamínicas. Canteado en PVC color blanco.

Este tablero cumple como mínimo las características especificadas en la norma UNE-EN 312 para tablero tipo P3:

Propiedad	Flexión	MOE	Trac. Perp.	Trac. Sup.	Hinch. 24 h	Trac. Perp. (T-313)	Hinch. 24 h (T-313)	Trac. Perp. (T-100)
Ensayo	UNE-EN 310	UNE-EN 310	UNE-EN 319	UNE-EN 311	UNE-EN 317	UNE-EN 321	UNE-EN 321	UNE-EN 1087-1
Unidades	N/mm ²	N/mm ²	N/mm ²	N/mm ²	%	N/mm ²	%	N/mm ²
3 a 4	-13,0	-1.800	-0,50	-0,80	-17,0	-0,18	-15,0	-0,09
> 4 a 6	-14,0	-1.950	-0,50	-0,80	-16,0	-0,18	-14,0	-0,09
> 6 a 13	-15,0	-2.050	-0,45	-0,80	-14,0	-0,15	-14,0	-0,09
> 13 a 20	-14,0	-1.950	-0,45	-0,80	-14,0	-0,13	-13,0	-0,08
> 20 a 25	-12,0	-1.850	-0,40	-0,80	-13,0	-0,12	-12,0	-0,07
> 25 a 32	-11,0	-1.700	-0,35	-0,80	-13,0	-0,10	-12,0	-0,07
> 32 a 40	-9,0	-1.550	-0,30	-0,80	-12,0	-0,09	-11,0	-0,06
> 40	-7,0	-1.350	-0,25	-0,80	-12,0	-0,08	-11,0	-0,06

(*) El cumplimiento de T-313 o T-100 es suficiente.

Con departamento interior.

Ranura buzón en cada puerta izquierda.

No precisa mantenimiento.


Cerradura de resbalón con bombillo extraíble y llave maestra. Con dos llaves de usuario.

Patas en PVC de 150mm regulables en altura.

Zócalo en melamina incluido.


COLORES

Cuerpo



Blanco
M-060

Puertas melamina hidrófuga



Blanco
M-060



Gris claro
M-34W



Rojo
M-172



Azul oscuro
M-155C



Gris oscuro
M-4AT

Puertas melamina



Crema
M-183



Gris claro
M-34W



Amarillo
M-22G



Rosa
M-35W



Verde
M-023



Azul claro
M-U522



Aluminio
M-72E



Negro
M-231



Haya
MM-240



Wengue
M-52A



Acacia
M-50D



Roble Caledonian
M-515



Roble joplin
M-17N




Roble azabache
M-75V



Fresno taiga
M-18N



Cemento apolo
M-99Q



Cemento teide
M-06F

CERRADURAS



Estándar: Cerradura de llave



Pomo en poliamida



Pomo metálico 1



Pomo metálico 2



Tirador metálico



Monedero (moneda retornable)



Monedero + cajetín depósito



Cerradura de combinación 9520 y llave de emergencia



Cerradura electrónica de combinación de 4 dígitos NEXT 1



Cerradura electrónica de combinación de 4 dígitos NEXT 2



Cerradura electrónica de combinación de 4 dígitos SOLA



Cerradura electrónica de combinación de 4 dígitos VERSA MINI



Cerradura electrónica de combinación de 4 dígitos TELEC



Cerradura electrónica de combinación de 4 dígitos ELOCK



Cerradura de proximidad PROXI 2



Cerradura de proximidad PROXI 3



Cerradura de proximidad VERSA MINI

OPCIONES



Buzón interior



Numeración



Divisorias verticales



Perchero lateral



Puertas fenólicas



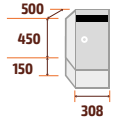
Cajoneras



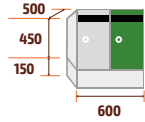
Imán

COMBINACIONES Y MEDIDAS

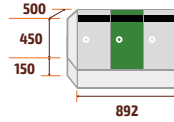
SERIE MAILBOX-A



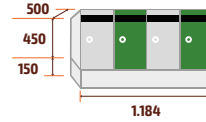
MAILBOX-A-30/1



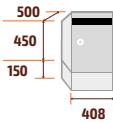
MAILBOX-A-30/2



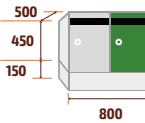
MAILBOX-A-30/3



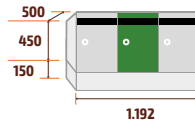
MAILBOX-A-30/4



MAILBOX-A-40/1

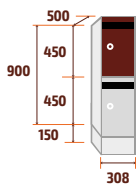


MAILBOX-A-40/2

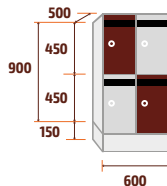


MAILBOX-A-40/3

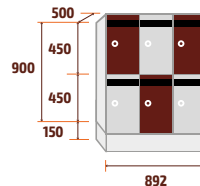
SERIE MAILBOX-B



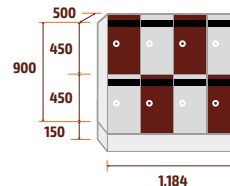
MAILBOX-B-30/1



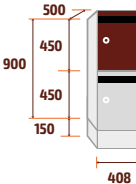
MAILBOX-B-30/2



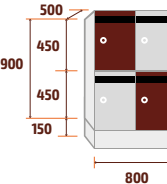
MAILBOX-B-30/3



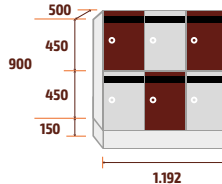
MAILBOX-B-30/4



MAILBOX-B-40/1

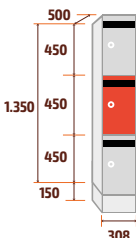


MAILBOX-B-40/2

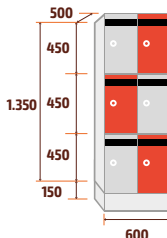


MAILBOX-B-40/3

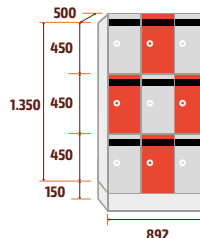
SERIE MAILBOX-C



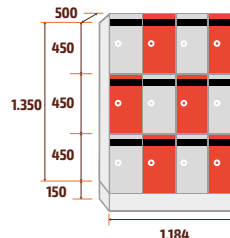
MAILBOX-C-30/1



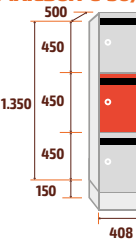
MAILBOX-C-30/2



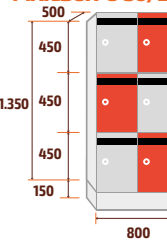
MAILBOX-C-30/3



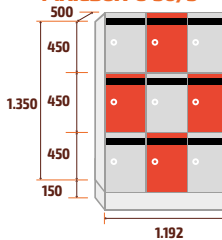
MAILBOX-C-30/4



MAILBOX-C-40/1



MAILBOX-C-40/2



MAILBOX-C-40/3